

MINI BEACH FLAG - GOUTTE

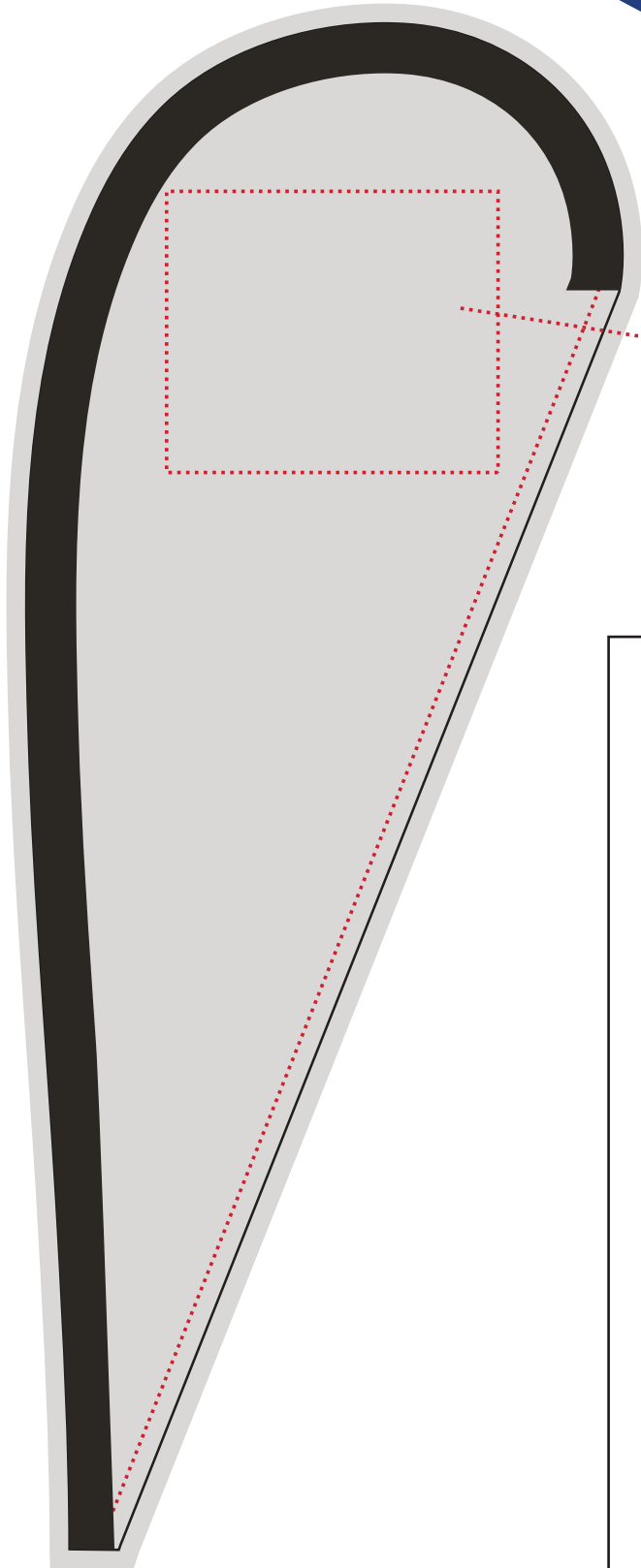
DIM : 32"L x 82"H

PEUT ÊTRE OUVERT DANS ILLUSTRATOR

(OBJET - MASQUE D'ÉCRÉTAGE - ANNULER)

ENGLISH VERSION

AVAILABLE ON PAGE 2



Pour que votre logo ou texte soit droit dans la zone courbe une fois installer, le mettre sur cette ligne à 9 degré.

9°

SPÉCIFICATIONS :



Zone imprimée



Zone sécuritaire



Format final

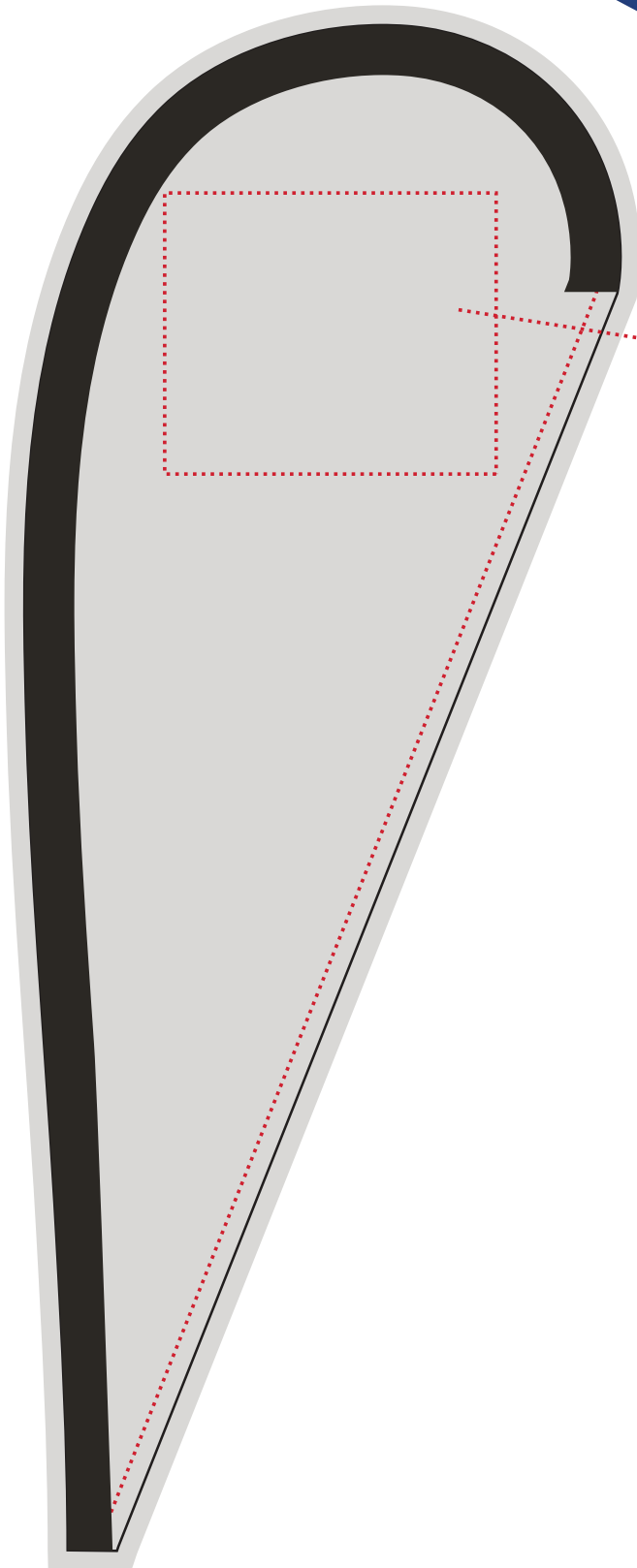
- Gabarit, **ratio 1: 10**
- Document **VECTORIEL**, format **PDF, AI** ou **EPS**
- Important de respecter les proportions
- Vous assurez que les textes et les logos soient bien à l'intérieur de la zone sécuritaire
- Le texte doit être convertit en lignes/dessin (vectoriser le contour)
- Les images photographiques doivent avoir au moins **150 dpi** au format final
- Pas de "bleed" requis en dehors de la zone imprimée
- Important de spécifier les numéros des couleurs **PANTONE**

MINI BEACH FLAG - TEAR DROP


DIM : 32"L x 82"H

CAN BE OPENED IN ILLUSTRATOR

(OBJECT - CLIPPING MASK - RELEASE)



To ensure that your logo or text appears straight in the curved zone after installation, align it with the 9-degree line.



SPECIFICATIONS :

 Printed area

 Safe zone

 Final format

- Template, **ratio 1:10**
- **VECTOR files, PDF, AI or EPS** format
- Important to maintain the correct proportions
- Ensure that the texts and logos are within the safe zone
- Text should be converted into lines/drawings (create outlines).
- Photographic images must have at least **150 dpi** in the final format
- No "bleed" required outside the printed area
- Please specify your **PANTONE** numbers